

RAYA





Design: Grzegorz Olech



CHROM (III)
umweltfreundliche
Technologie



CHROMIUM (III)
Eco-Friendly Technology
Product plated
with trivalent chromium.





RAYA 21S BLACK P52PA



RAYA 21S BLACK P46PU



RAYA 23SL BLACK P51PU
+ BASE CHROME



21 Plastic
Rücken Kunststoff



23 Upholstered
Rücken gepolstert

Two versions of backrest finishing
Zwei Rückenvarianten



RAYA 21S BLACK P49PU
+ BASE METALLIC



RAYA 23E BLACK P49PP

Standard:
Standard:



STANDARD BASE
Kunststoff schwarz

Options:
Optionen:



+BASE CHROME
+Fußkreuz verchromt



+BASE METALLIC
+Fußkreuz weißalü



Backrest height adjustment
(in swivel version)
*Rückenhöhenverstellung
(Drehstuhl)*

Tilt force adjustment
Federkraftverstellung







Fixed armrests / Fest Armlehnen

5 TYPES OF ARMRESTS:
5 VERSCHIEDENE ARMLEHNENVARIANTEN



P46PU

Fixed PU armrest
Armlehne fest mit PU-Auflage



P52PA

Fixed polyamide armrest
Polyamid-armlehne fest

Height adjustment of P45PU/PP, P49PU/PP
and P51PU armrests with help of the button
*Höhenverstellbare P45PU/PP, P49PU/PP
und P51PU Armlehne mit Druckknopf*



Adjustable armrests / Verstellbare Armlehnen



P45PU/PP

2D adjustable armrest
with PU or PP pad
*Verstellbare Armlehne 2D
mit PU-oder PP-Auflage*



P49PU/PP

2D adjustable armrest
with back-forward
adjustable pad PU or PP
*Verstellbare Armlehne 2D
mit schiebbarer PU-oder
PP-Auflage*



P51PU

2D adjustable armrest
with PU pad
*Verstellbare Armlehne 2D
mit PU-Auflage*



RAYA 21V BLACK P46PU



RAYA 21V BLACK
Conference version
with metal cantilever
Konferenzfreischwinger



RAYA 21H BLACK P46PU CASTORS



RAYA 23H BLACK GLIDES



RAYA 21H SATINE CASTORS

Conference version
with metal legs
Konferenzstuhl 4-Fuß

SL 1005 - 1180mm
 S 975 - 1150mm
 E 965 - 1140mm



SL 470 - 580mm
 S 495 - 560mm
 E 450 - 555mm

SL P45 670 - 845mm
 S P45 635 - 810mm
 E P45 635 - 810mm

SL P49 635 - 805mm
 S P49 600 - 770mm
 E P49 610 - 775mm

SL P51 635 - 840mm
 S P51 610 - 815mm
 E P51 600 - 805mm

P46 215mm
 P52 210mm



SL P46 685 - 800mm
 S P46 635 - 740mm
 E P46 635 - 740mm

SL P52 680 - 785mm
 S P52 650 - 755mm
 E P52 640 - 745mm



985mm

470mm

600mm

690mm



985mm

470mm

615mm

690mm

Total height

Minimum dimension measured according to scheme: seat and backrest - minimum position.

Maximum dimension measured according to scheme: seat and backrest - maximum position.

Height of armrests measured from floor

Minimum dimension measured according to scheme: seat and armrest - minimum position.

Maximum dimension measured according to scheme: seat and armrest - maximum position.

Gesamthöhe

Min. Höhe ist bei der niedrigsten Position des Sitzes und Rückens gemessen.

Max. Höhe ist bei der höchsten Position des Sitzes und Rückens gemessen.

Armlehnenhöhe

Min. Höhe ist bei der niedrigsten Position des Sitzes und der Armlehnen gemessen.

Max. Höhe ist bei der höchsten Position des Sitzes und der Armlehnen gemessen.



RAYA 21, 23

SL 20 kg

brutto

D / W / H
660 / 680 / 450 mm

RAYA 21, 23

S 17,5 kg

brutto

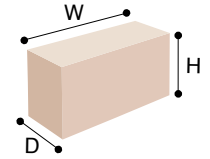
D / W / H
660 / 680 / 450 mm

RAYA 21, 23

E 15,5 kg

brutto

D / W / H
660 / 680 / 450 mm

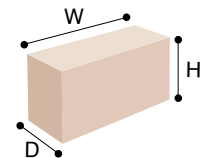


RAYA 21, 23H

14,5 kg

brutto

D / W / H
660 / 680 / 1020 mm

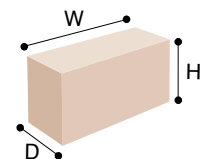


RAYA 21, 23V

15,5 kg

brutto

D / W / H
660 / 680 / 1020 mm



5 TYPES OF ARMRESTS:
5 VERSCHIEDENE ARMLEHNENVARIANTEN:



P49PU/PP
2D adjustable
armrest
with back-forward
adjustable pad PU
or PP
Verstellbare
Arملهne 2D mit
schiebbarer
PU-oder PP-Auflage

P45PU/PP
2D adjustable
armrest
with PU or
PP pad
Verstellbare
Arملهne 2D
mit PU-oder PP-
Auflage

P51 PU
2D adjustable
armrest
with PU pad
Verstellbare
Arملهne 2D
mit PU-Auflage

P46PU
Fixed PU
armrest
Arملهne
fest mit
PU-Auflage

P52PA
Fixed
polyamide
armrest
Polyamid-
armlehne fest



P49PP/PU



P45PP/PU



P51PU



P46PU



P52PA

Seat height
adjustment
mechanism

Sitzhöhenverstellung



E



S

Mechanism of seat/backrest
height and tilt angle adjustment
Synchronmechanik
mit Federkraftverstellung



SL

S mechanism with additional
option of sliding seat
Synchronmechanik
mit Schiebesitz

Gas lift

Gasfeder



5-arm base

5-arm Fußkreuz



Set of castors or glides

Wahlweise Rollen oder Gleiter



3 OPTIONS:
3 OPTIONEN:

Hard castors - for soft floors (floor coverings)
Harte Rollen für weiche Böden (Teppich)



Soft castors - for hard floors (parquet, tiles)
Weiche Rollen für harte Böden (Parkett)

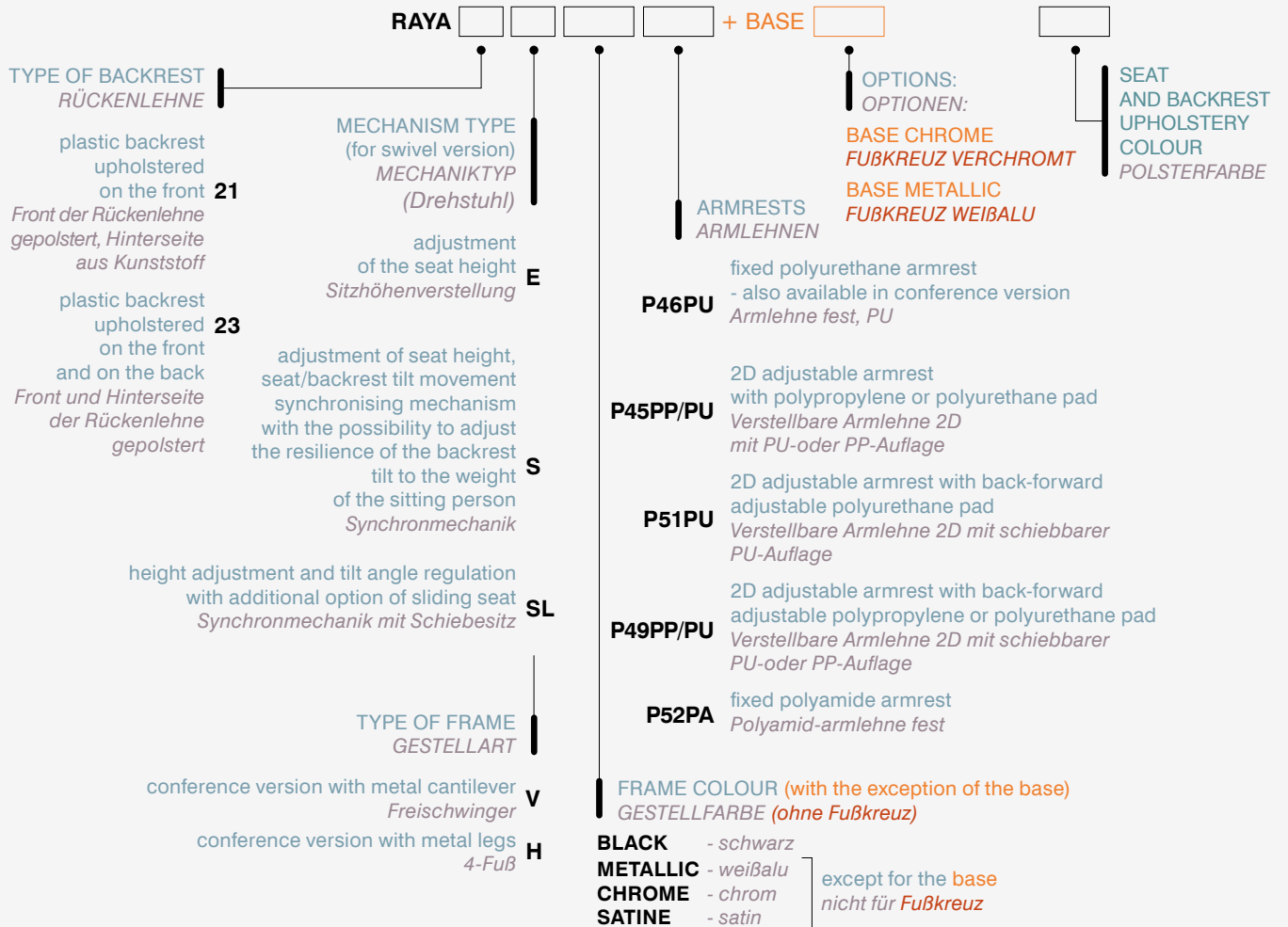


Glides
Gleiter



PLEASE USE CODES AT ORDER:

BITTE DIE CODES BEI BESTELLUNG VERWENDEN:



Standard:
Standard:



STANDARD BASE
Kunststoff schwarz

Options:
Optionen:



+BASE CHROME
+Fußkreuz verchromt



+BASE METALLIC
+Fußkreuz weißalu

5 YEARS
GUARANTEE

5 Jahre Garantie



www.profim.pl

The producer reserves the right to conduct construction changes and improvements of the products.
Colours presented in the catalogue may vary from the original colours of furniture.

Wir behalten uns Änderungen der Produkte im Sinne einer technischen Weiterentwicklung oder Änderungen in Form und Farbe vor. Die Farben, die im Katalog zu sehen sind, können von faktischen Farben abweichen.